

# 職場環境をよりよく改善する為のアンケート結果

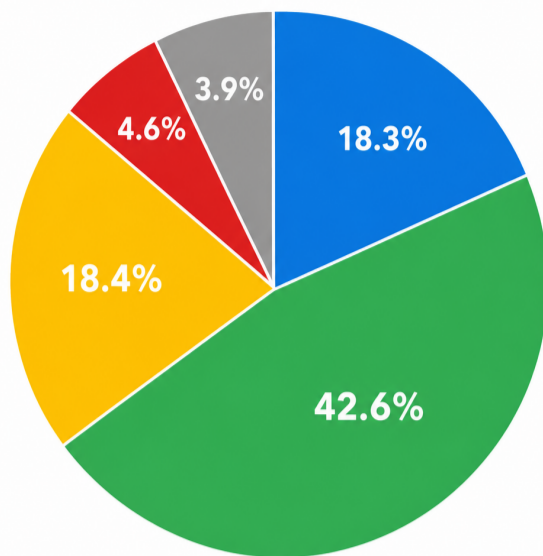
実施月：2026年4月

実施方法：無記名

収集方法：Google フォーム

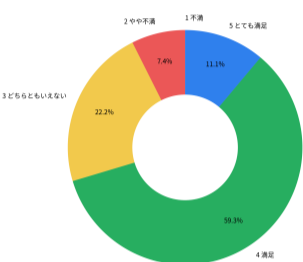
有効回答率：53%

## アンケート結果 (全体)

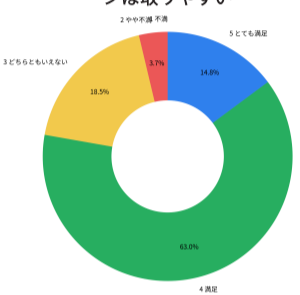


とても満足 満足 どちらともいえない やや不満 不満

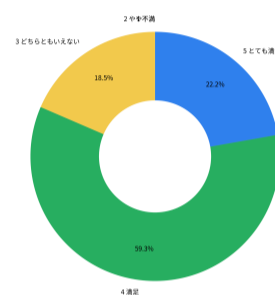
仕事にやりがいを感じている



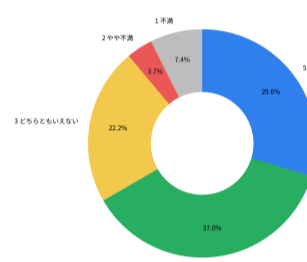
上司・リーダーとのコミュニケーションは取りやすい



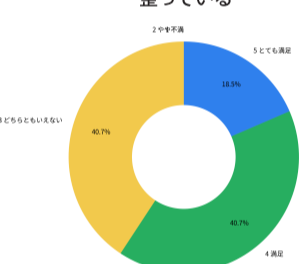
職場の雰囲気は良い



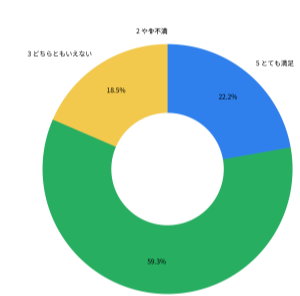
休憩や休日は適切に取れている



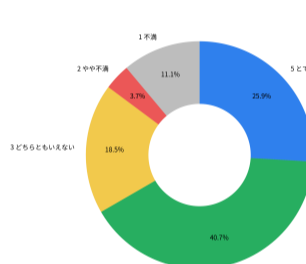
外国人スタッフも働きやすい環境が整っている



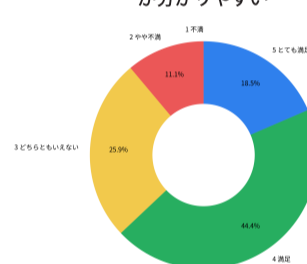
安全に働ける環境が整っている



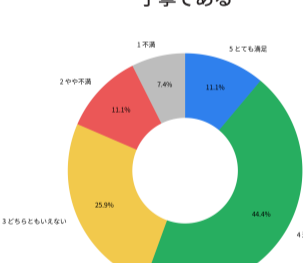
仕事に必要な研修や説明が十分にある



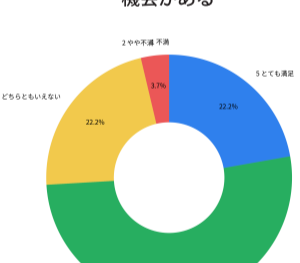
外国人スタッフ向けの説明やサポートが分かりやすい



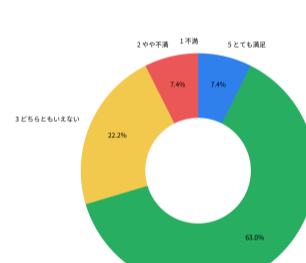
新しい業務や設備についての説明が丁寧である



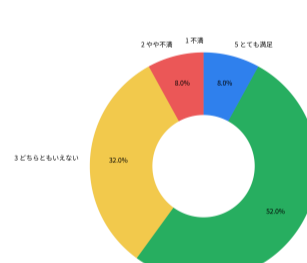
自分のスキルアップにつながる機会がある



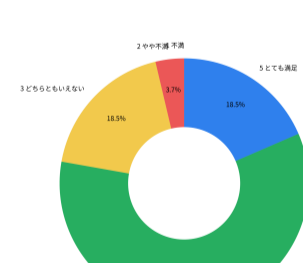
職場の雰囲気は良い



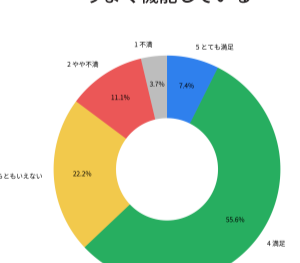
意見を言いやすい雰囲気がある



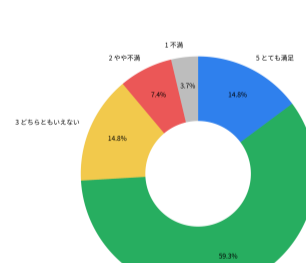
ハラスメントはないと感じる



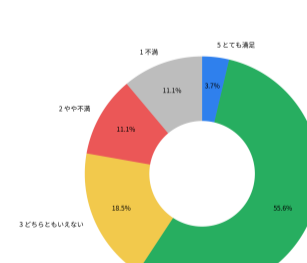
外国人スタッフとの協力体制がうまく機能している



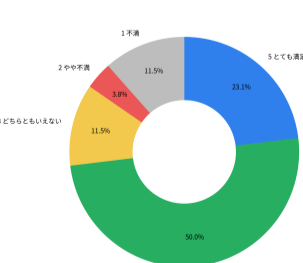
身体的に無理のない働き方ができている



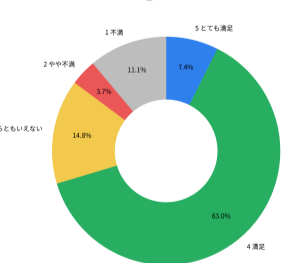
メンタル面での負担が少ない



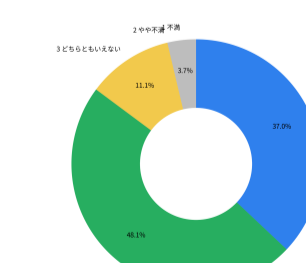
体調不良時に休みを取りやすい



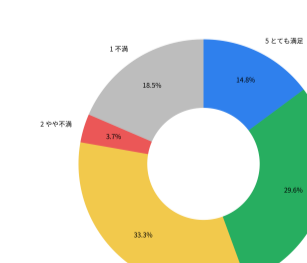
健康に配慮した取り組みがあると感じる



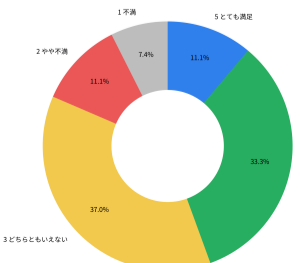
シフトの希望が通りやすい



給与に満足している



昇給や評価の仕組みが分かりやすい



生活の安定につながる働き方ができている

